

Produits concernés : Tous les produits Sage Paie.

Fonction mise en avant : « Plan de Paie Sage ».

Utilité :

Le Plan de Paie Sage (PPS) permet la mise à jour automatique et sécurisée du paramétrage du plan de paie par simple chargement d'un fichier contenant les nouveautés légales et sociales. Grâce à la documentation livrée avec le PPS les utilisateurs prendront connaissance de l'ensemble de ces paramétrages.

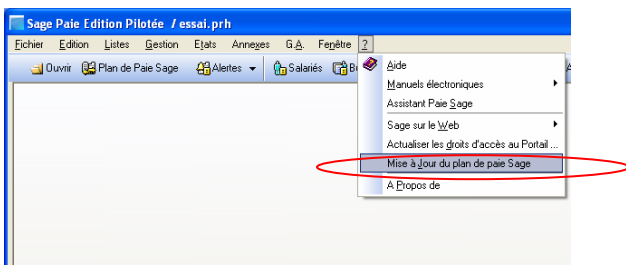
Bénéfices :

- Conformité légale.
- Gain de temps grâce à la mise à jour automatique.

Manipulations :

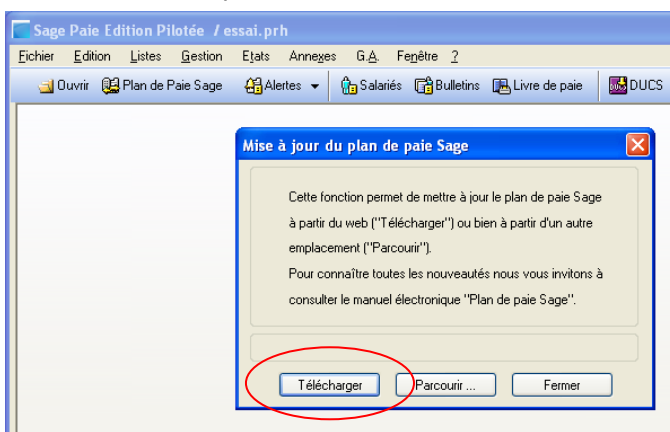
Pré-requis : Disposer d'un accès Internet sur le poste où est installé le logiciel de paie (dernière version).

1 / Cliquer dans le Menu sur " ? " puis sur « Mise à jour du plan de paie Sage ».

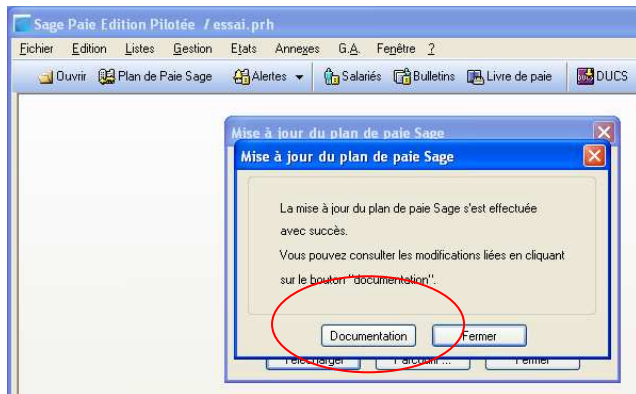


2 / Cliquer sur « Télécharger » pour lancer le téléchargement et la mise à jour du plan de paie Sage.

Dès que la mise à jour est terminée la fenêtre suivante est affichée : il est possible d'accéder à la documentation des nouveautés en cliquant sur le bouton « Documentation ».



Si ce bouton est grisé, il vous faudra installer le manuel électronique de la Paie et le logiciel Acrobat Reader (à partir du CD-Rom d'installation de votre version de Paie).



4/ Accéder ensuite à la documentation répertoriant l'ensemble des nouveautés mises à jour :

NOUVELLES NORMES SOCIALES FEVRIER 2009	4
TABLEAU RECAPITULATIF DES CHARGES SOCIALES ET FISCALES AU 01/02/2009	4
DECLARATIONS DES COTISATIONS DE SECURITE SOCIALE	6
BASES DE COTISATIONS DES APPRENTIS	6
CHOMAGE PARTIEL	8
PRIME TRANSPORT	9
MISE A JOUR PRECEDENTE : JANVIER 2009	11
LA DEDUCTION FORFAITAIRE PATRONALE	11
LE FORFAIT APEC	11
CONTRIBUTION SUR LES INDEMNITES DE MISE A LA RETRAITE	12
REVENU MINIMUM D'ACTIVITE (R.M.I.)	12
CONTRIBUTION DITE « FORFAIT SOCIAL »	13
LES AVANTAGES EN NATURE LOGEMENT	14
LA TAXE SUR LES SALAIRES	20
SAISIE SUR SALAIRES	21
FRAIS PROFESSIONNELS	22
LE PLAFOND DE LA SECURITE SOCIALE	26